



# Indicadores de coyuntura de la actividad económica

Octubre 2021



[www.bcn.gob.ni](http://www.bcn.gob.ni)



# Contenido

Navengando en los datos e informes del  
IMAE y PIBT

[www.bcn.gob.ni](http://www.bcn.gob.ni)



# Contenido

## Datos Estadísticos IMAE PIBT

bcn.gob.ni

JSTOR AEA NYT FT FT WSJ WSJ

CONTRATACIONES CAPACITACIÓN BIBLIOTECA EMPLEO CONTÁCTENOS



AUTONOMIA COS

Inicio Acerca del Banco Noticias Política Monetaria y Cambiaria Operaciones Financieras Publicaciones Estadísticas Billetes y Monedas

### NOTICIAS

#### Notas de Prensa

Palabras

Galería

Avisos

14 Oct 2021 Resultados de Operaciones de Mercado Abierto, 14 de octubre de 2021 Notas de Prensa

13 Oct 2021 Resultados de Operaciones de Mercado Abierto, 13 de octubre de 2021 Notas de Prensa

13 BCN publica estadísticas de Comercio Exterior a Agosto 2021 Notas de Prensa

### INDICADORES

#### Económicos

Monetarios

PIB 16.7

IMAE 8.7 %

Inflación 2.84

Ocupación 66.5

Exportaciones 312,7

Tipo de Cambio Oficial 35.3

Anuario Estadístico

Cuentas Nacionales

Tipo de Cambio

Precios

Sector Monetario y Financiero

Sector Real

Sector Público

Sector Externo

Base de Datos Estadísticos

Estadísticas Históricas

Encaje



# Contenido

## Datos Estadísticos IMAE PIBT

### SECTOR REAL

Esta sección contiene información de las distintas variables macroeconómicas relacionadas con las transacciones reales de la economía, particularmente las estadísticas de producción, empleo y salarios, así como información del área efectivamente construida de edificaciones privadas.

[Producción](#)

[Mercado Laboral](#)

[Área Efectivamente Construida de Edificaciones Privadas](#)

ACERCA DEL BANCO	POLÍTICA MONETARIA Y CAMBIARIA	OPERACIONES FINANCIERAS	PUBLICACIONES	ESTADÍSTICAS	MONEDA
Reseña	Esquema y Formulación	Vigilancia Financiera	Informes	Anuario Estadístico	Información General de
			Metodologías	Cuentas Nacionales	Billetes y Monedas



# Contenido

## Datos Estadísticos IMAE PIBT

### SECTOR REAL

Esta sección contiene información de las distintas variables macroeconómicas relacionadas con las transacciones reales de la economía, particularmente las estadísticas de producción, empleo y salarios, así como información del área efectivamente construida de edificaciones privadas.

[Producción](#)

[Mercado Laboral](#)

[Área Efectivamente Construida de Edificaciones Privadas](#)

ACERCA DEL BANCO	POLÍTICA MONETARIA Y CAMBIARIA	OPERACIONES FINANCIERAS	PUBLICACIONES	ESTADÍSTICAS	MONEDA
Reseña	Esquema y Formulación	Vigilancia Financiera	Informes	Anuario Estadístico	Información General de
			Metodologías	Cuentas Nacionales	Billetes y Monedas



## PRODUCCIÓN

Esta sección muestra información del Producto Interno Bruto (PIB), tanto anual como trimestral; el Índice Mensual de Actividad Económica (IMAE); producción agrícola, pecuaria, acuícola, pesquera, manufactura y minera; producción y consumo de hidrocarburos, agua y energía; e indicadores de zona franca industrial, transporte, telefonía y correo.

Producto interno bruto, referencia 2006		
Producto interno bruto: enfoque de la producción (en millones de córdobas de 2006)		
Producto interno bruto: enfoque de la producción (en millones de córdobas)		
Producto interno bruto: enfoque de gasto (en millones de córdobas de 2006)		
Producto interno bruto: enfoque de gasto (en millones de córdobas)		
Producto interno bruto: enfoque del ingreso (en millones de córdobas)		
Producto Interno Bruto Trimestral (PIBT) referencia 2006		
Índice mensual de actividad económica (IMAE) referencia 2006		
Índice de producción industrial por grupos de productos (IPI) (año base, 1994=100)		
Índice de producción industrial por grupos de productos (IPI) (variación porcentual)		
Producción agrícola		
Producción de granos básicos		



# Contenido

## Informes IMAE PIBT

bcn.gob.ni

JSTOR AEA NYT FT WSJ

CONTRATACIONES CAPACITACIÓN BIBLIOTECA EMPLEO CONTÁCTENOS



Inicio Acerca del Banco Noticias Política Monetaria y Cambiaria Operaciones Financieras Publicaciones Estadísticas Billetes y Monedas

### NOTICIAS

#### Notas de Prensa

Palabras Galería Avisos

- 14 Oct 2021 Resultados de Operaciones de Mercado Abierto, 14 de octubre de 2021  
Notas de Prensa
- 13 Oct 2021 Resultados de Operaciones de Mercado Abierto, 13 de octubre de 2021  
Notas de Prensa
- 13 BCN publica estadísticas de Comercio Exterior a Agosto 2021  
Notas de Prensa

### INDICADORES

#### Económicos

- Informes > Informes por temas Informes por periodicidad
- Metodologías
- Investigación Económica > Mas de Interés
- Acuerdos Internacionales Encaje

PIB	16.7 %	II T/ 21	
IMAE	8.7 %	07/21	
Inflación	2.84 %	08/21	
Ocupación	66.5 %	II T/ 21	
Exportaciones	312,745.6 (Mil USD)	07/21	
Tipo de Cambio Oficial	35.3729 (NIOxUSD)	15/10/21	



# Contenido

## Informes IMAE PIBT

bcn.gob.ni

JSTOR AEA NYT FT FT WSJ WSJ

Inicio Acerca del Banco Noticias Política Monetaria y Cambiaria Operaciones Financieras Publicaciones Estadísticas Billetes y Monedas

Ver todos

### PUBLICACIONES

Mensual

Trimestral

Semestral

Anual

Eventual



Informe del Sistema Bancario y Financieras junio 2021



Informe IMAE, Junio 2021



Informe Monetario Agosto 2021



Informe IMAE, Mayo 2021



Informe Monetario, Junio 2021



Informe del Sistema Bancario y Financieras mayo 2021



Informe IMAE, Abril 2021



Informe del Sistema Bancario y Financieras abril 2021







# Contenido

1

Particularidades de la medición de la actividad económica de coyuntura

2

Producto interno bruto trimestral –  
Cuentas Nacionales Trimestrales (CNT)

3

Índice Mensual de Actividad Económica  
(IMAE)



# Contenido

## Índice Mensual de Actividad Económica (IMAE)

Principales aspectos conceptuales y metodológicos



Antecedentes del IMAE en Nicaragua



3

Resultados de agosto 2021



Política de publicación y revisión



# Indicadores de corto plazo

A nivel internacional, los **Indicadores Económicos de Coyuntura** han cobrado una mayor importancia debido a la oportunidad y robustez de sus datos.

- Identificar la **evolución** de las variables macroeconómicas más relevantes.
- Dar **seguimiento** a los programas económicos, sectoriales, regionales y financieros.
- **Detectar** problemas en la economía y darle seguimiento a sus causas.





# Indicadores de corto plazo

BCN-  
SIEC



¿Son suficientes para el seguimiento de la actividad en su conjunto?

- Si bien todos los indicadores se originan por necesidades precisas, estos son utilizados o forman parte de otros sistemas, como el de las cuentas nacionales.
- Se pueden agrupar para generar algún tipo de indicador agregado de la economía.



# Indicadores de corto plazo

Algunos indicadores de actividad de corto plazo



- Índice de producción industrial
- Ventas mayoristas y minoristas
- Producción agrícola
- Indicadores de empleo
- Indicadores del comercio internacional
- Índices de precios

Representan partes de la economía...pero también pueden estar relacionados y contribuir a dar seguimiento de la economía como un todo.



# Indicadores de corto plazo

En general, los indicadores agregados de actividad se pueden agrupar en dos grandes categorías dependiendo de su metodología:



Construidos para **detectar cambios en el ciclo** de la economía y



Construidos para **facilitar un análisis más detallado y descriptivo de la situación económica** – y también usado para analizar el ciclo económico

Si bien ambas metodologías persiguen dar señales de la actividad económica, los métodos, fuentes de datos, y usos analíticos tienden a diferir sustancialmente





# Indicadores de Corto Plazo –Enfoque CN

## Enfoque Cuentas Nacionales

### Metodología contable

- Se basa en estructuras estadísticas robustas,
- en el uso exhaustivo de fuentes de información a nivel de detalle
- métodos estadísticos que se alinean con otras estadísticas macroeconómicas.

## Otros indicadores alta frecuencia

- No metodología contable
- Proyecciones econométricas
- Indicadores adelantados obtenidos por encuestas de opinión y expectativas
- Pronósticos con series de tiempo



# Indicadores de corto plazo

Dentro de los Indicadores compuestos de actividad económica bajo un enfoque contable, el más conocido es:


## Indicadores mensuales de actividad económica (IMAE)

- Su compilación básica incluye:
  - Estimaciones de volumen de la actividad económica
  - Series ajustadas por componente estacional y tendencia-ciclo
  - Análisis detallado de los principales componentes
  - Series en índice, tasas de variación y gráficos






# Rol de los IMAE




Menor precisión



Actualización  
continua de las  
estimaciones  
iniciales.


- ❖ Cuentas Nacionales Anuales
- ❖ Cuentas Nacionales Trimestrales
- ❖ Índice Mensual de Actividad Económica



**Precisión**



**Oportunidad**





# Rol de los IMAE

- El IMAE podría verse como una estimación anticipada del PIB trimestral, **pero no es PIB**.
- El PIB es medición completa de lo que se produce en la economía de un país, IMAE da señales de la evolución de la actividad económica.

No obstante:

- Permiten una evaluación mas contemporánea de la situación económica –tendencias de corto plazo
- Mas oportuna que el PIB trimestral,
- Dan una visión agregada en comparación con indicadores sectoriales



# Rol de los IMAE

Estas estimaciones oportunas permiten reacciones mas instantáneas, como también permites observar resultados de políticas previas.

Esto implica que el IMAE debe ser:

- ✓ Oportunos,
- ✓ Confiables,
- ✓ Consistentes y
- ✓ Exhaustivo en la medida de los posible



# Contenido

## Índice Mensual de Actividad Económica (IMAE)



Principales aspectos conceptuales y metodológicos



Antecedentes del IMAE en Nicaragua

3



Resultados de septiembre 2020




Política de publicación y revisión



# Índice Mensual de Actividad Económica IMAE en Nicaragua



## ¿Para qué sirve?....



Es un indicador que permite medir la evolución mensual de la actividad económica de un país .

# Antecedentes

100



60 ANIVERSARIO DEL BCN

## Base 80

- Indicadores indirectos
- Información parcial
- Deterioro estadístico

CMCA:  
SIEC

1991

Inicia proceso de adopción del SCN 93; Reactivación de compilación estadística

1988

Desc  
1990

## CAR 1994

1994

- Base fija
- Cobertura definida por volúmenes físicos
- Ponderaciones de VA **globales**
- No armonizado

## CNT 1994

2002-  
2005

- Encadenada
- Producción y gasto
- Extracción de señales
- Publicadas en oct **2008**

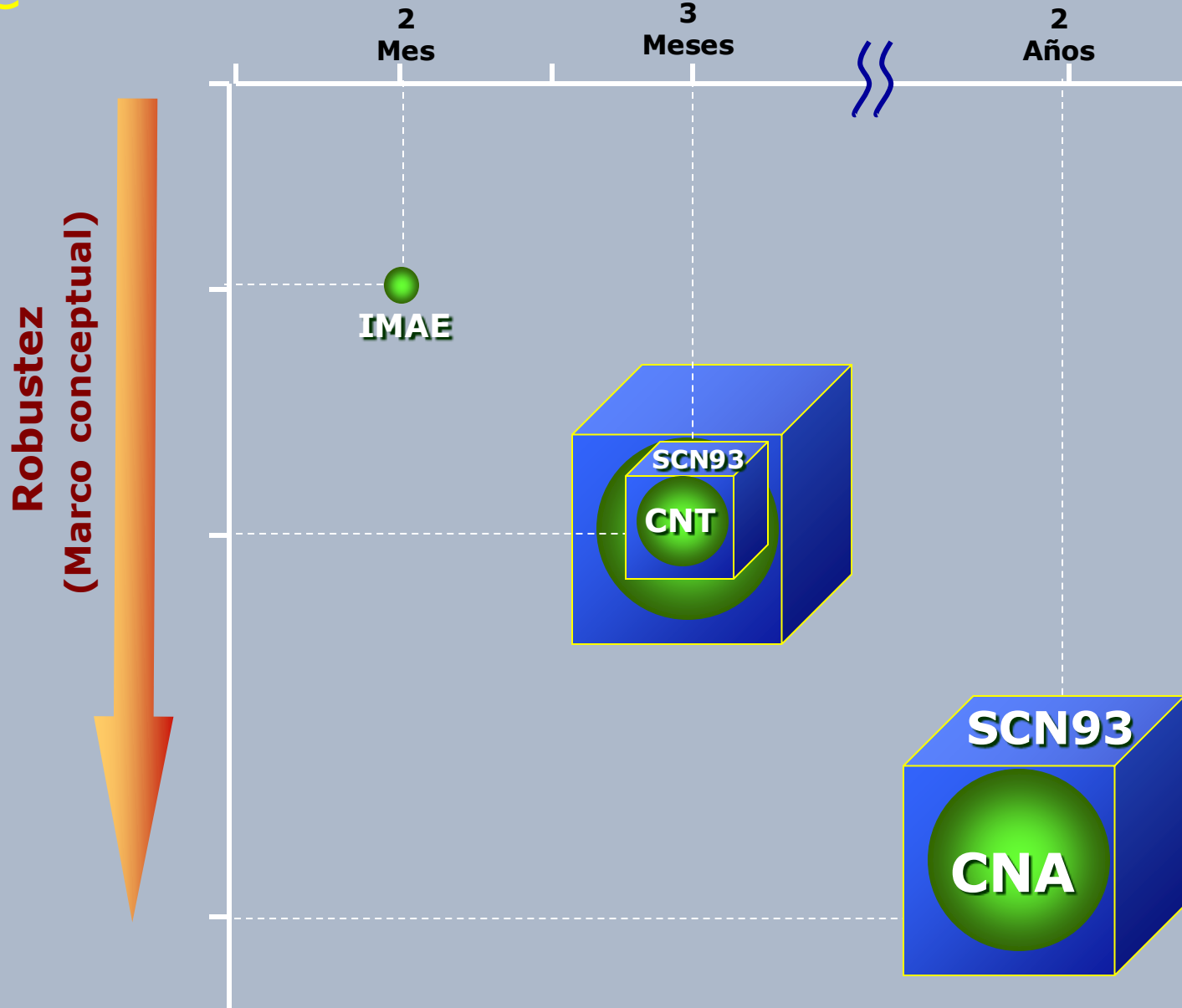
## CAR 2006

2006

- Misma base
- Integración del IMAE al sistema de cuentas
- Encadenado
- IMAE y CNT mayor homogeneidad en fuentes

# Oportunidad de los resultados

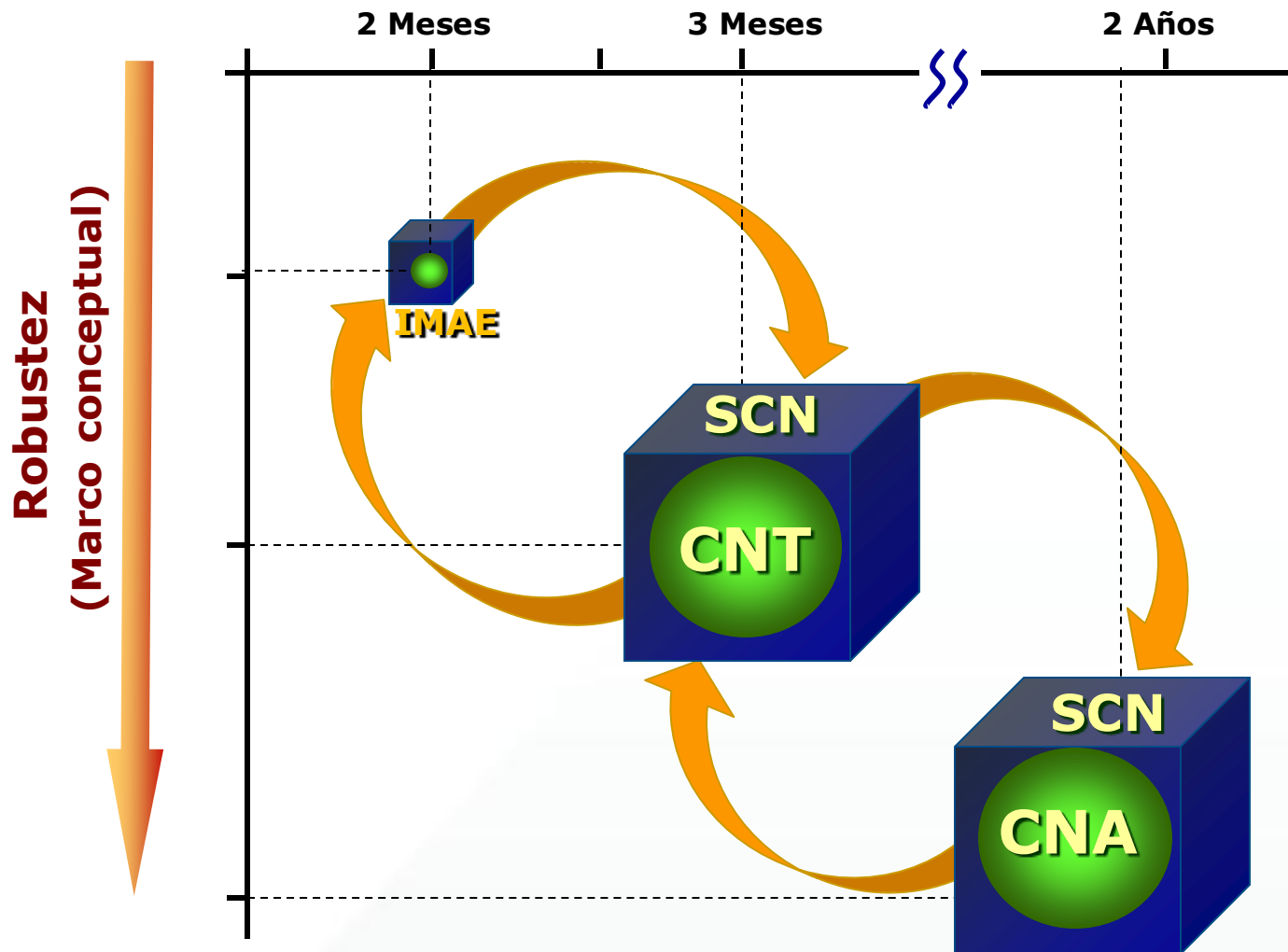
SIEC







**Oportunidad**





# IMAE Ref 2006

Análisis de la calidad de los datos y procedimiento de compilación

- Relación con fuentes y métodos usados en las estimaciones anuales

- Nivel de compilación de los datos

- Representatividad alcanzada

- Correlación de los indicadores seleccionados



# Selección del indicadores del IMAE

## Criterios:

- ❖ Correlación,
- ❖ Cobertura y
- ❖ Compatibilidad metodológica.

## Objetivo:

La eficiencia en el seguimiento de dicha actividad, es decir, la forma en que el indicador mensual replica la evolución del dato de referencia (CNT y CNA).



# Selección del indicadores del IMAE

**Correlación:** Permitted measuring the quality of the indicators by comparing the sample correlations of the elementary indicators with the corresponding values that they intend to measure.

**Cobertura:** The definition of the indicators, a priori, was determined by the definitions of national accounts, in such a way that the sample coverage of the indicators be, within the possible, significant.

It was considered that it could be the case in which it could be dispensed with the condition of coverage for the validation of the indicators and that it is possible to find indicators with low coverage and high correlation and vice versa.



# Criterios para la selección del indicadores del IMAE

**Compatibilidad metodológica:** En principio, los indicadores para cada componentes parten de las mismas definiciones utilizadas en la confección del dato de referencia anual.

Este último aspecto cobra relevancia en el nuevo concepto que refleja el IMAE, que ya no es un indicador de cantidad y de producto, sino un indicador de valor agregado y de actividad económica.



# Fuentes de Información

- ❖ Indicadores indirectos: menor uso
- ❖ Registros administrativos: vínculos fortalecidos
- ❖ Encuestas
- ❖ Base de datos DGI
- ❖ Mayor exhaustividad en la actividad financiera


Diferencias fundamentales con la información utilizada en las CNT:

- Construcción: Indirecto (canasta de materiales de construcción)
- Impuestos
- Tiempo



# Marco conceptual

Al integrar al IMAE al sistema de cuentas, se integra también un marco conceptual robusto conformado por metodologías internacionales



Para la implementación se contó con la asesoría de expertos internacionales



FMI



# Cambios relevantes: Ref 2006

Integración del  
IMAE al SCNN  
referencia 2006

Metodológico

Índice de  
producto

Índice de  
actividad

Índice de base  
fija

Índice  
encadenado

Índice de  
VBP

Índice de  
VA

Actualización

❖ Cobertura

❖ Ampliación

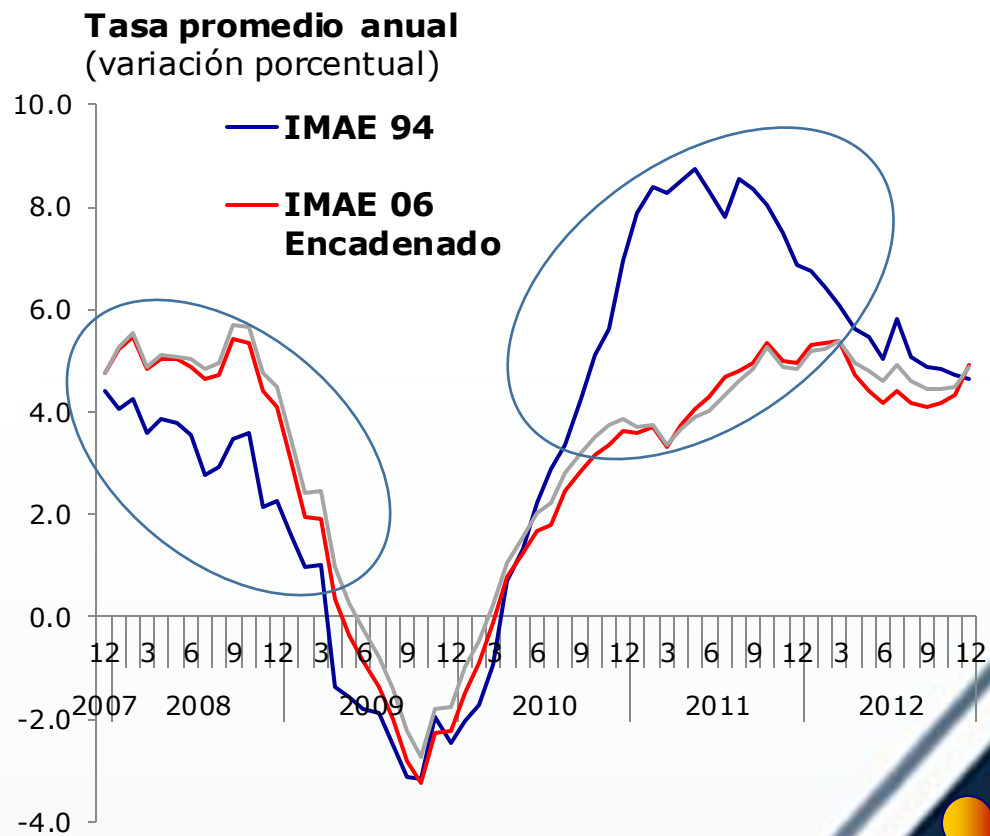
❖ Correlación





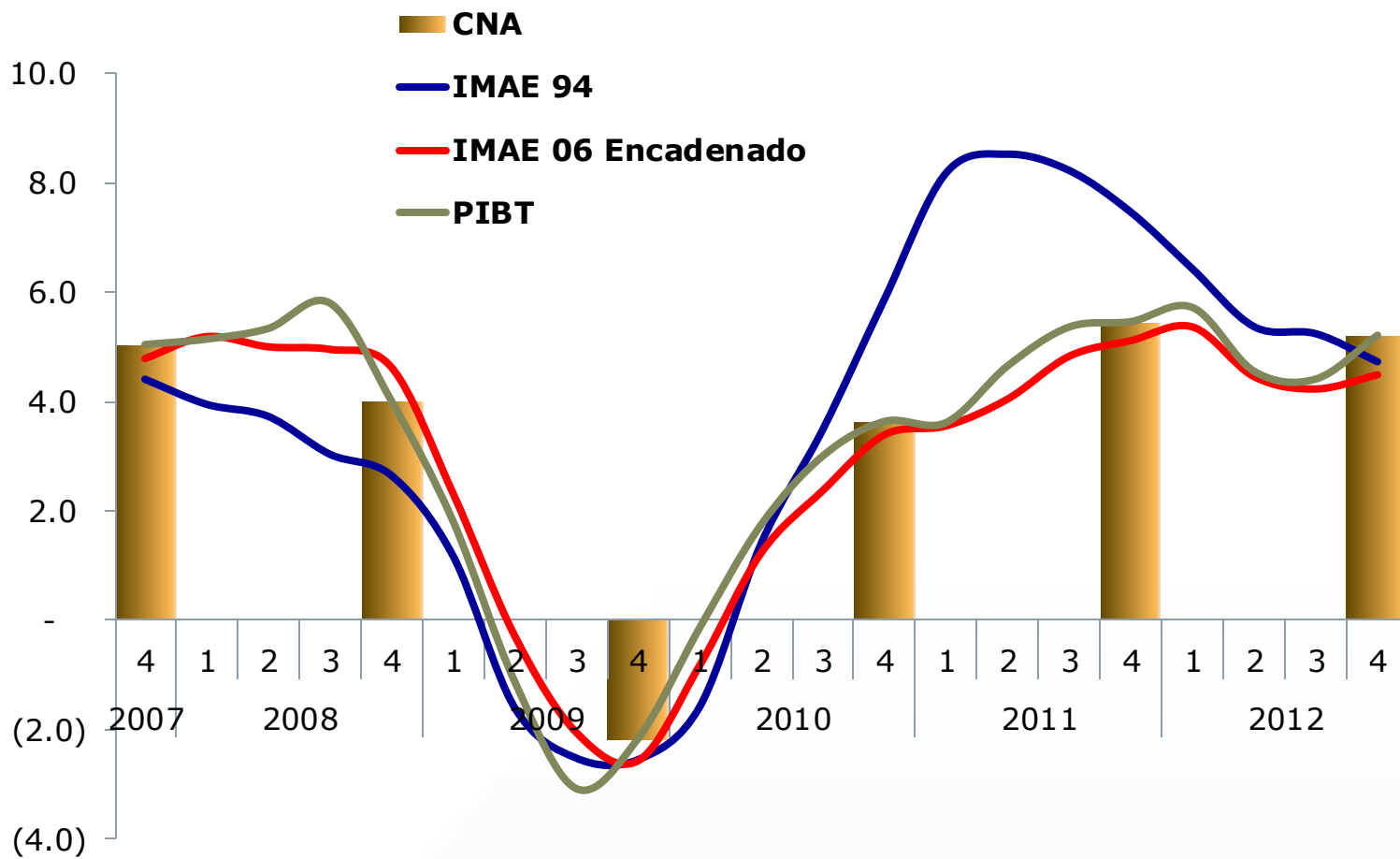
# Otras comparaciones: SCNN

Grupo de actividad	2006	2011
<b>IMAE</b>	<b>100</b>	<b>100</b>
Agricultura	8.8	9.6
Pecuario	6.5	8.2
Silvicultura, pesca y minas	3.2	4.5
Manufactura	15.2	16.7
Construcción	5.4	5.0
Energía y agua	1.6	1.9
Comercio	11.7	12.0
Hoteles y rest	3.2	3.5
Transporte y comunicación	6.8	6.4
Financiero	5.4	4.5
Alquileres	9.2	7.5
Administración pública y defensa	5.6	4.5
Enseñanza y salud	7.5	6.9
Otras	10.0	8.8



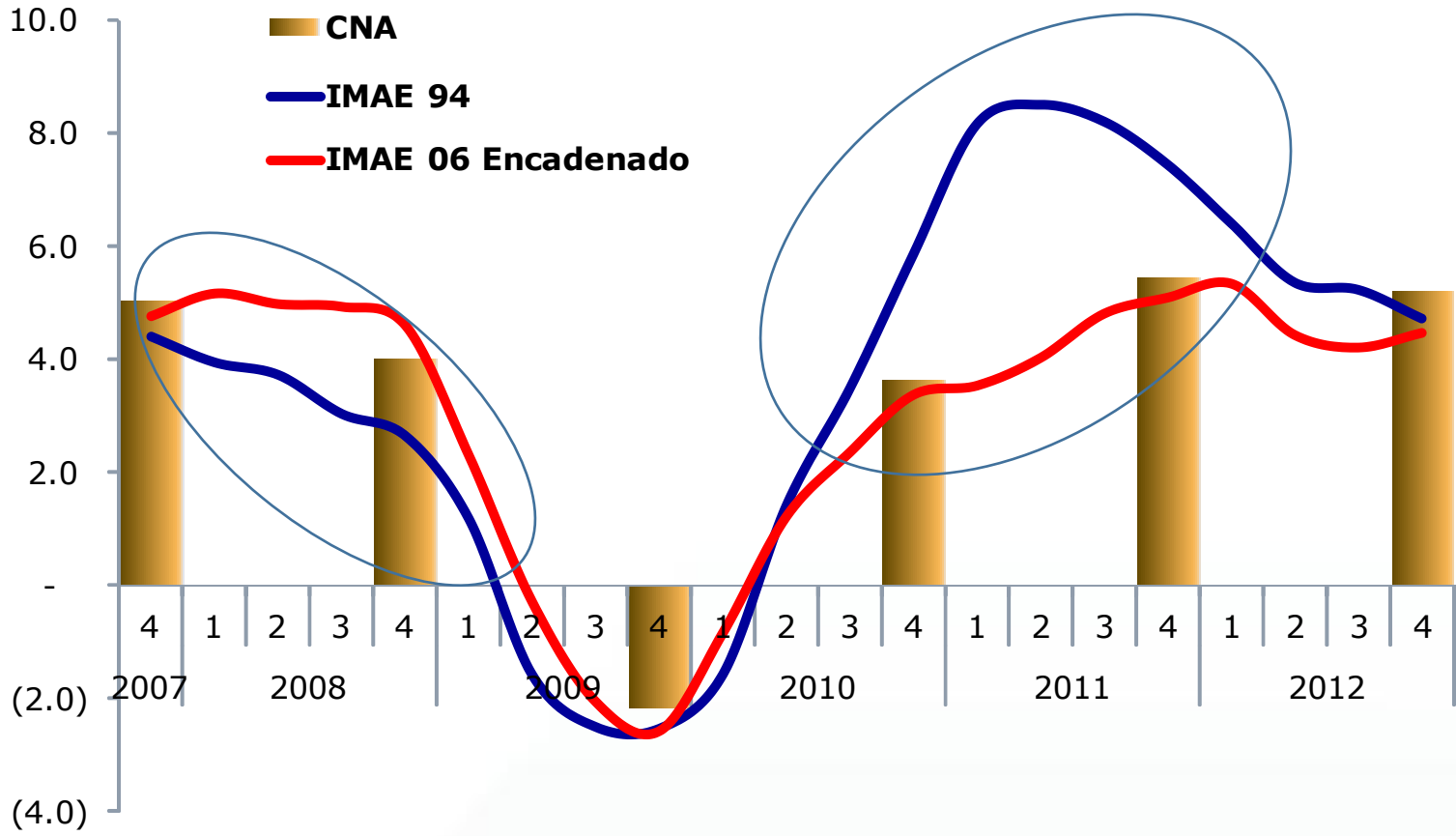


# Otras comparaciones: SCNN





# Cambio de año de referencia en el IMAE





# Cobertura y ampliación

## Cobertura (indicadores)

Grupo de actividades	IMAE 1994		IMAE 2006
	Inicial	Rev	
Agricultura	7	10	40
Pecuario	3	6	7
Silvicultura, pesca y minas	10	10	28
Manufactura	IPI	IPI	63
Construcción	1	7	9
Energía y agua	2	2	6
Comercio	1	1	2
Hoteles y restaurantes	0	0	1
Transporte y comunicación	4	4	7
Financiero	1	1	1
Alquileres	0	0	3
Administración pública y defensa	1	1	2
Enseñanza y salud	2	2	4
Otras	0	0	24
<b>Total</b>	<b>32</b>	<b>44</b>	<b>197</b>

## Ampliación (%)

Grupo de actividades	Cobertura		Cobertura efectiva	
	1994	2006	1994	2006
Agricultura	81.0	100.0	7.1	8.8
Pecuario	99.7	99.8	6.5	6.6
Silvicultura, pesca y minas	53.5	97.0	1.7	3.2
Manufactura	100.0	100.0	15.2	14.8
Construcción	100.0	100.0	5.4	5.4
Energía y agua	80.5	100.0	1.3	1.6
Comercio	100.0	100.0	11.7	11.7
Hoteles y restaurantes	0.0	100.0	0.0	3.2
Transporte y comunicación	100.0	75.2	6.8	6.8
Financiero	58.9	100.0	3.2	4.0
Alquileres	0.0	100.0	0.0	9.2
Administración pública y defensa	96.4	100.0	5.4	5.6
Enseñanza y salud	62.7	100.0	4.7	7.5
Otras	0.0	100.0	0.0	10.0
<b>Total</b>			<b>69.0</b>	<b>98.2</b>

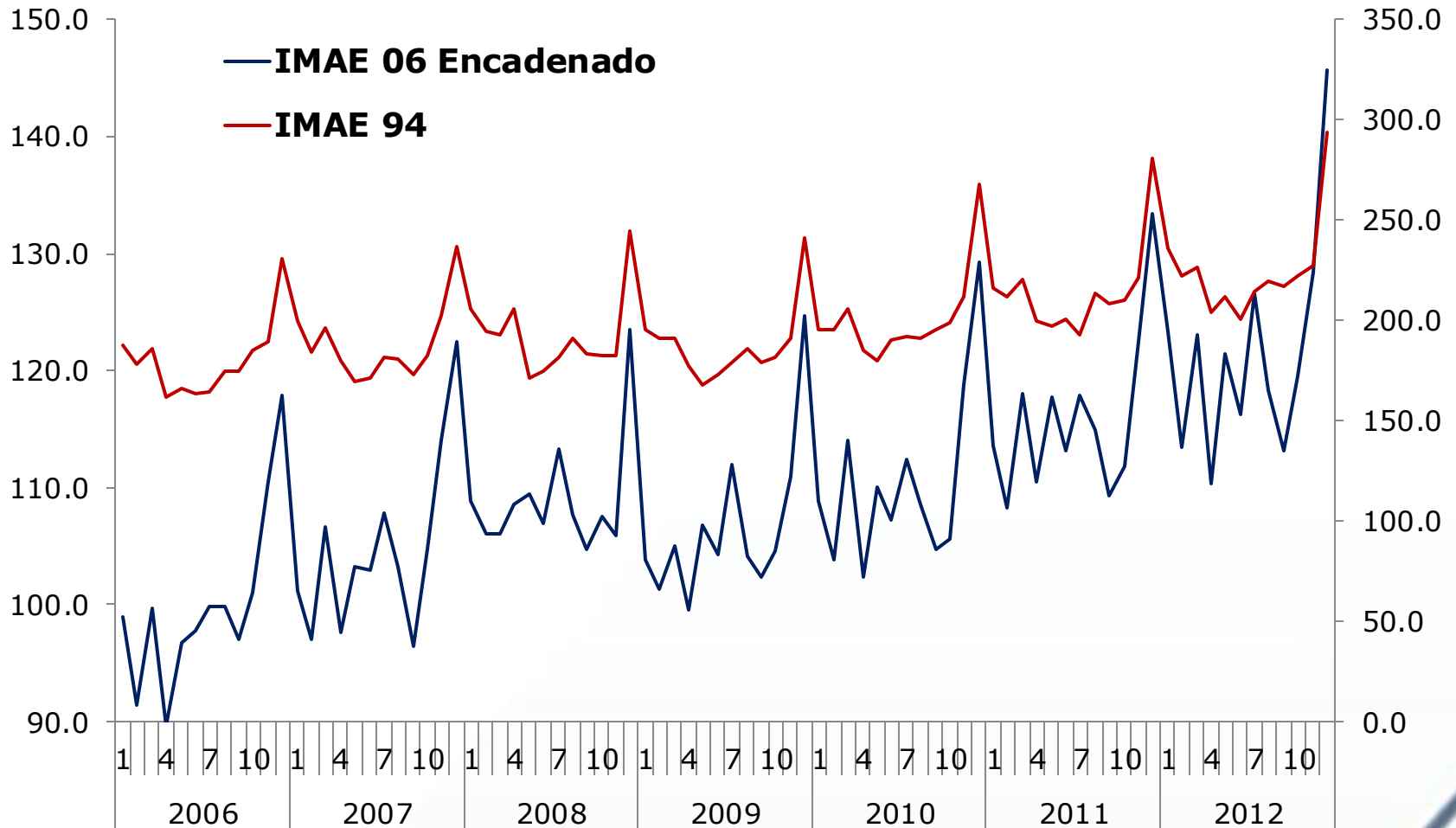


# Correlación

Grupo de actividades	Correlación IMAE vs PIBT	Cobertura (No.)	Ampliación (%)
<b>IMAE 1994</b>		<b>44</b>	<b>69</b>
<b>IMAE 2006</b>	<b>+ 90</b>	<b>197</b>	<b>98</b>
Agricultura	100		
Pecuario	100		
Silvicultura, pesca y minas	100		
Manufactura	90		
Construcción	72		
Energía y agua	100		
Comercio	90		
Hoteles y restaurantes	80		
Transporte y comunicación	90		
Financiero	95		
Alquileres	85		
Administración pública y defensa	100		
Enseñanza y salud	80		
Otras	100		



# Otras comparaciones: 1994 vs 2006





# Otras comparaciones: Ponderaciones

Grupo de actividades	1994	2006	2007	2008	2009	2010	2011	2012
Agricultura, pecuario, silvicultura, pesca y minas	22.3	18.5	18.4	19.0	18.7	21.1	22.3	22.7
Industria manufacturera	18.5	15.2	15.9	15.3	15.7	15.7	16.7	16.4
Construcción	5.2	5.4	5.1	4.9	4.6	4.4	5.0	5.8
Comercio	14.7	11.7	12.0	12.9	12.2	11.9	12.0	12.2
Servicios	39.2	49.3	48.6	47.9	48.8	46.9	44.1	42.9
<b>Total</b>	<b>100.0</b>	<b>100.0</b>	<b>100.0</b>	<b>100.0</b>	<b>100.0</b>	<b>100.0</b>	<b>100.0</b>	<b>100.0</b>

Grupo de actividad	1994	2006	2007	2008	2009	2010	2011	2012
<b>IMAE</b>	<b>100</b>	<b>100</b>	<b>100</b>	<b>100</b>	<b>100</b>	<b>100</b>	<b>100</b>	<b>100</b>
Agricultura	12.0	8.8	8.7	9.1	8.3	9.9	9.6	9.3
Pecuario	7.1	6.5	6.5	6.7	7.0	7.3	8.2	8.4
Silvicultura, pesca y minas	3.2	3.2	3.2	3.3	3.4	3.9	4.5	5.0
Manufactura	18.5	15.2	15.9	15.3	15.7	15.7	16.7	16.4
Construcción	5.2	5.4	5.1	4.9	4.6	4.4	5.0	5.8
Energía y agua	2.3	1.6	1.2	1.7	1.7	1.8	1.9	1.8
Comercio	14.7	11.7	12.0	12.9	12.2	11.9	12.0	12.2
Hoteles y rest	3.0	3.2	3.5	3.5	4.1	3.9	3.5	3.3
Transporte y comunicación	6.8	6.8	7.0	6.6	6.1	6.3	6.4	6.5
Financiero	2.1	5.4	5.7	5.7	6.0	5.2	4.5	4.3
Alquileres	7.3	9.2	8.7	8.2	8.5	8.3	7.5	7.0
Administración pública y defensa	5.8	5.6	4.9	4.8	4.9	4.7	4.5	4.7
Enseñanza y salud	7.2	7.5	7.7	7.6	7.5	7.0	6.9	6.9
Otras	4.7	10.0	9.9	9.8	10.1	9.7	8.8	8.4

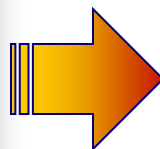




# Otras comparaciones: Seguimiento

## IMAE 1994

1. Agrícola
2. Pecuario
3. Pesca
4. Minería
5. Industria
6. Construcción
7. Energía y agua
8. Comercio
9. Transporte y comunicaciones
10. Financiero
11. Gobierno general



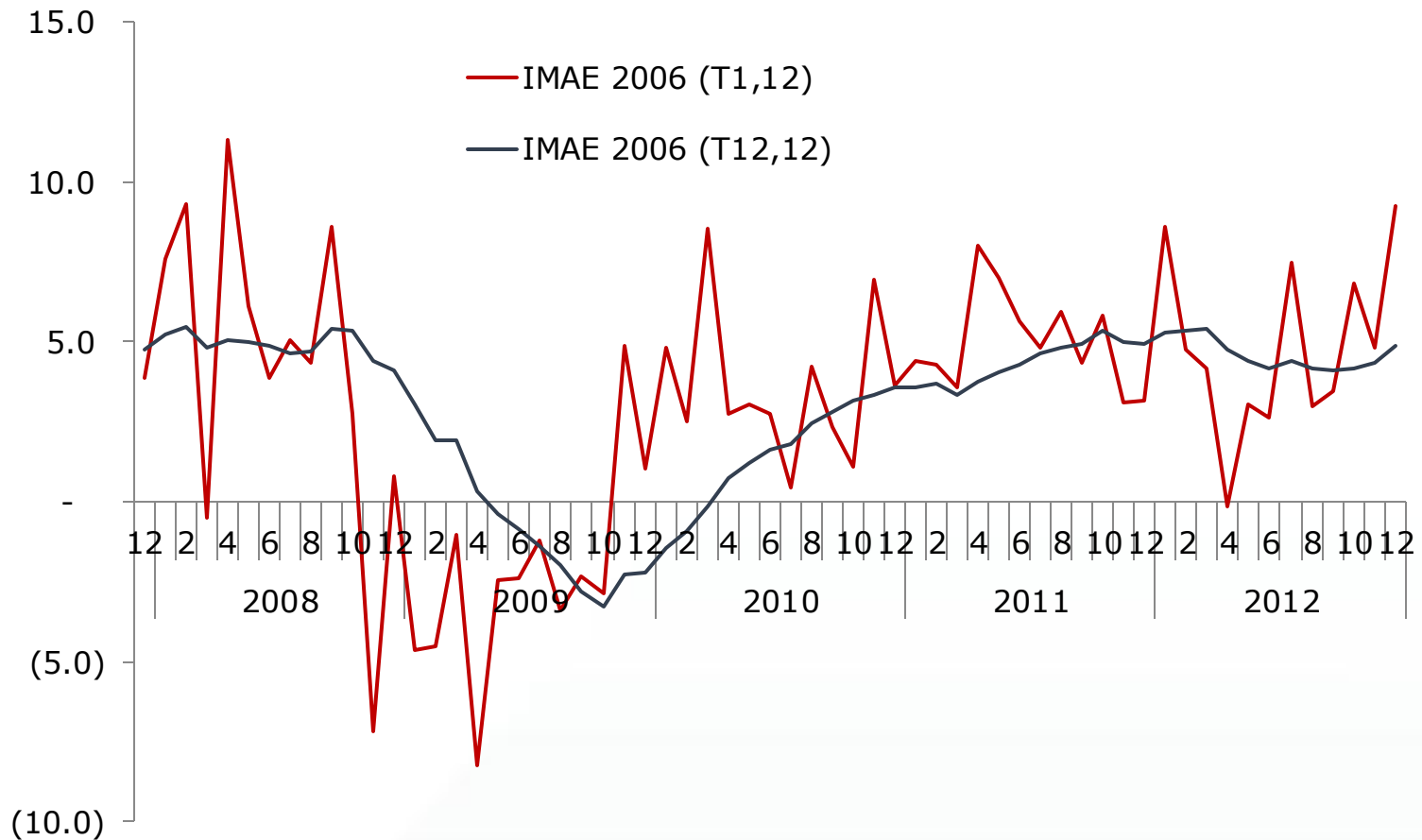
## IMAE 2006

1. Agricultura
2. Pecuario
3. Silvicultura, pesca y minas
4. Manufactura
5. Construcción
6. Energía y agua
7. Comercio
8. Hoteles y restaurantes
9. Transporte y comunicación
10. Financiero
11. Alquileres
12. Administración pública y defensa
13. Enseñanza y salud
14. Otras





# Otras comparaciones: Tasas





# Contenido

## Índice Mensual de Actividad Económica (IMAE)

Principales aspectos conceptuales y metodológicos

Antecedentes del IMAE en Nicaragua

Resultados de julio 2021

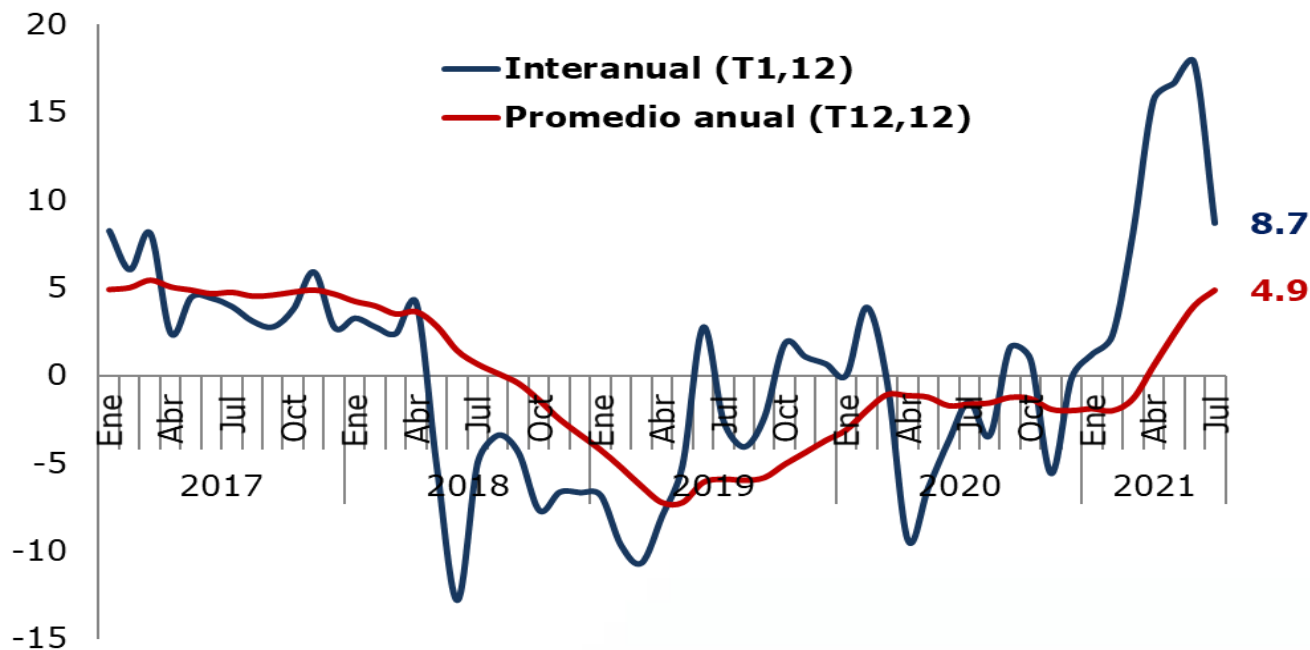
Política de publicación y revisión

3



# IMAE: julio 2021

## Índice Mensual de Actividad Económica (IMAE) (tasas de crecimiento)



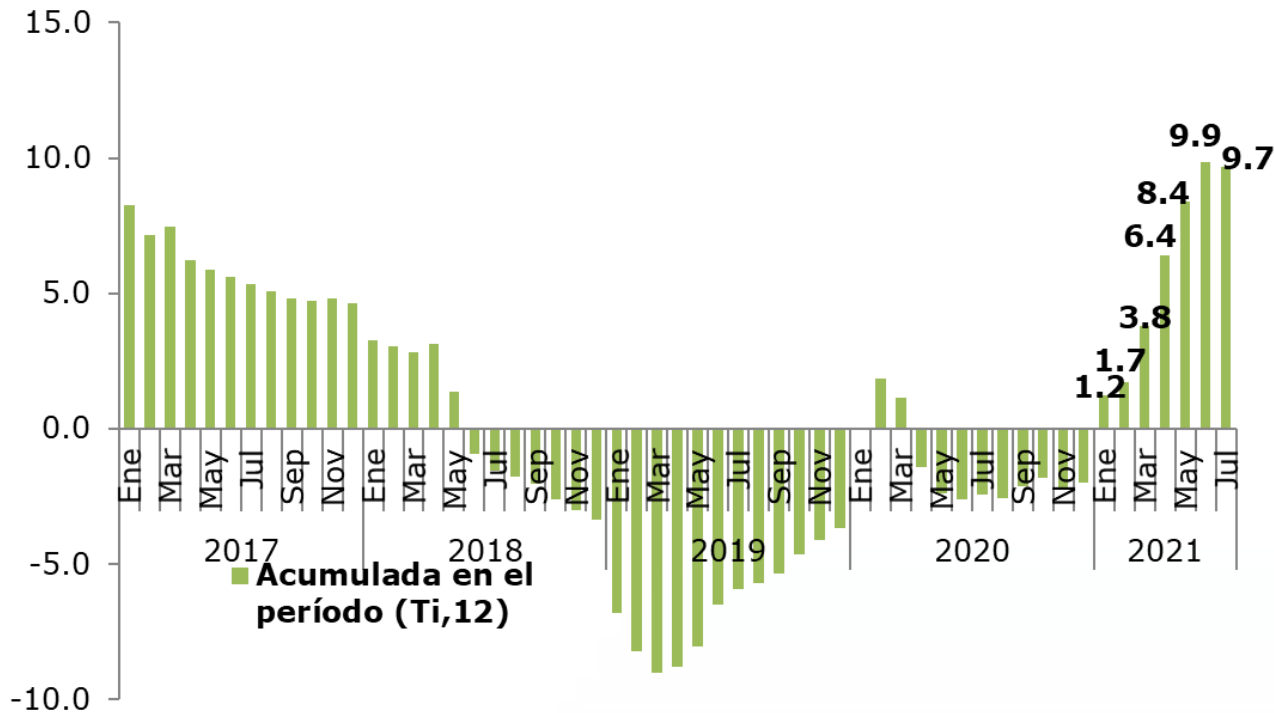
Fuente: BCN

En julio, la actividad económica mantuvo en su senda de recuperación, aunque a menor ritmo que el observado en el mes anterior. La serie original del IMAE registró un crecimiento interanual de 8.7 por ciento, ubicándose el crecimiento promedio anual en 4.9 por ciento.



# IMAE: julio 2021

## Índice Mensual de Actividad Económica (IMAE) (tasas acumuladas enero-junio)



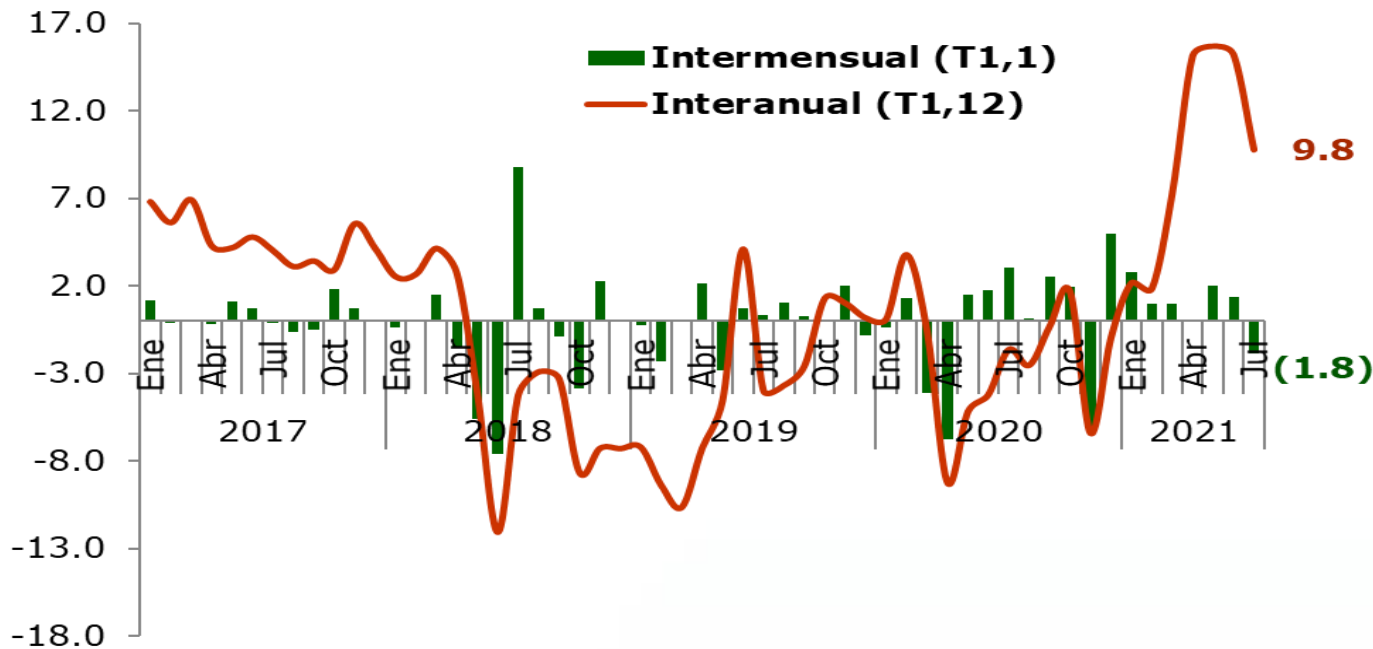
Fuente: BCN

Por su parte, en la variación acumulada se registra una tendencia positiva desde enero, en el período enero-julio se registra un crecimiento de 9.7 por ciento.



# IMAE: julio 2021 Extracción de señales

## Índice Mensual de Actividad Económica (IMAE) (Serie desestacionalizada)



Fuente: BCN

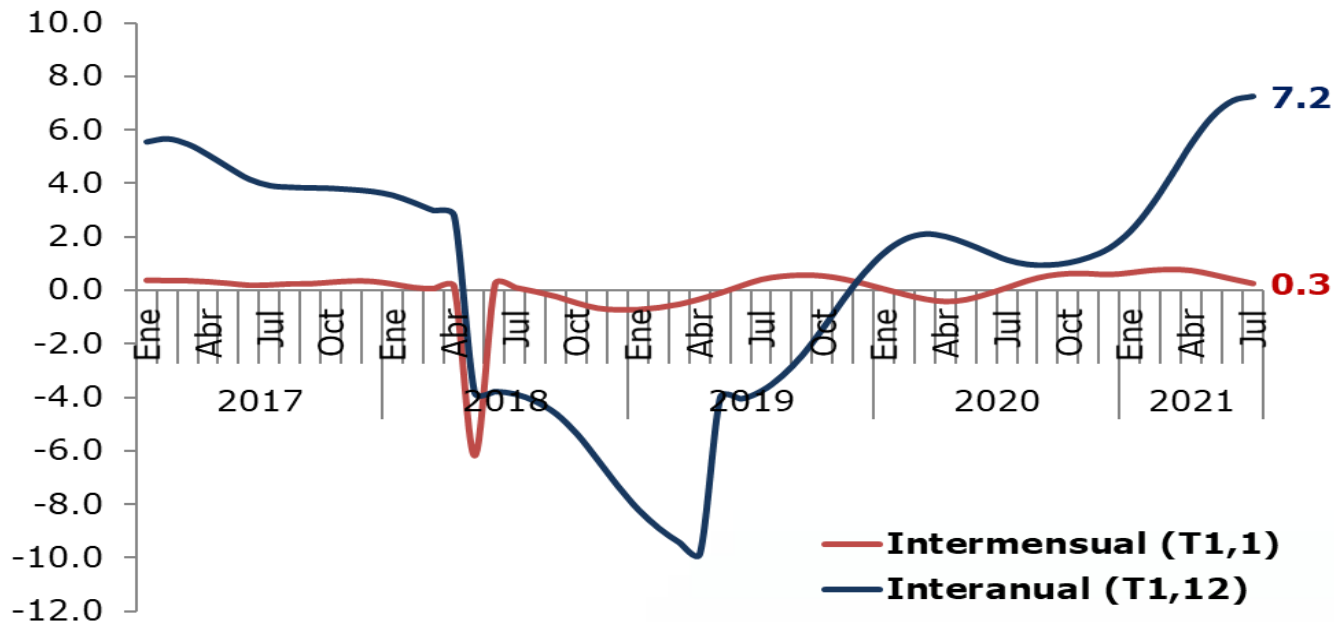
Por su parte, en la serie desestacionalizada del IMAE se registró una disminución intermensual de 1.8 por ciento, mientras que el crecimiento respecto a julio de 2020 creció 9.8 por ciento.



# IMAE: julio 2021

## Extracción de señales

### Índice Mensual de Actividad Económica (IMAE) (Serie tendencia-ciclo)



Fuente: BCN

La serie de tendencia-ciclo del IMAE registró un crecimiento de 0.3 por ciento respecto a junio 2020, y de 7.2 por ciento con relación a julio de 2020.



# IMAE: junio 2021

## Índice Mensual de Actividad Económica (IMAE)

(Variación porcentual)

Actividad	Serie Original								
	Variación interanual (T1,12)			Variación acumulada (Ti,12)			Variación promedio anual (T12,12)		
	Jul 2020	Jun 2021	Jul 2021	Jul 2020	Jun 2021	Jul 2021	Jul 2020	Jun 2021	Jul 2021
<b>IMAE</b>	<b>-1.5</b>	<b>17.8</b>	<b>8.7</b>	<b>-2.4</b>	<b>9.9</b>	<b>9.7</b>	<b>-1.6</b>	<b>4.0</b>	<b>4.9</b>
Impuestos	1.0	32.0	14.8	-1.1	14.7	14.7	1.7	6.6	7.8
<b>IMAE antes de impuestos</b>	<b>-1.7</b>	<b>16.3</b>	<b>8.0</b>	<b>-2.6</b>	<b>9.3</b>	<b>9.1</b>	<b>-2.0</b>	<b>3.7</b>	<b>4.5</b>
Agricultura	14.9	-0.6	-0.2	2.7	3.4	2.7	2.8	2.5	1.1
Pecuario	1.6	24.5	14.2	3.9	6.2	7.4	5.4	2.5	3.6
Silvicultura y extracción de madera	-0.2	0.4	0.5	0.4	-0.2	-0.1	-0.4	0.3	0.4
Pesca y acuicultura	-3.0	7.7	-21.9	0.1	14.6	4.7	-3.8	-1.3	-3.6
Explotación de minas y canteras	6.9	91.8	17.2	3.0	55.0	48.1	14.2	26.9	27.8
Industria manufacturera	0.8	31.4	8.8	-4.7	19.2	17.4	-2.0	9.3	10.1
Construcción	-5.7	39.7	28.7	9.2	30.4	30.1	-5.5	20.4	23.0
Energía y agua	-23.0	12.4	15.7	-15.8	6.1	7.2	-13.0	-5.1	-2.0
Comercio	5.9	26.0	19.6	2.7	16.8	17.2	0.2	11.9	13.0
Hoteles y restaurantes	-46.3	50.1	37.7	-26.1	-1.7	2.7	-5.5	-25.3	-20.0
Transporte y comunicaciones	-11.8	9.6	10.1	-10.6	4.2	4.9	-7.7	-0.6	1.1
Intermediación financiera y servicios conexos	-12.8	-4.4	-3.4	-13.9	-6.1	-5.7	-17.1	-7.5	-6.7
Propiedad de vivienda	-0.9	0.8	0.9	-1.1	0.5	0.6	-1.0	0.1	0.3
Administración pública y defensa	2.5	0.4	0.7	2.5	1.1	1.1	2.1	1.4	1.3
Enseñanza	1.0	1.4	1.6	1.0	1.3	1.4	1.0	1.1	1.1
Salud	1.0	1.3	1.3	1.5	0.5	0.6	1.2	0.6	0.6
Otros servicios	-4.2	-2.1	-2.3	-4.5	-2.6	-2.5	-5.4	-3.7	-3.5



# IMAE: julio 2021

## Índice Mensual de Actividad Económica (IMAE)

(tasas interanual, serie original)

País	ene-21	feb-21	mar-21	abr-21	may-21	jun-21	jul-21
Costa Rica	(6.6)	(5.2)	3.5	12.4	12.6	8.9	14.1
El Salvador	(1.6)	(1.2)	8.7	25.4	27.6	18.0	14.2
Guatemala	1.9	2.6	10.1	15.2	16.3	13.9	10.6
Honduras	(5.9)	(3.1)	13.5	26.9	29.6	20.0	15.6
<b>Nicaragua</b>	<b>1.2</b>	<b>2.3</b>	<b>8.1</b>	<b>15.7</b>	<b>16.7</b>	<b>17.8</b>	<b>8.7</b>
Panamá	(14.6)	(9.7)	(6.0)	23.0	44.2	32.9	28.5
República Dominicana	(1.8)	1.1	10.6	47.1	21.2	12.7	12.1

Fuente: BCN-SECMCA-INEC Panamá





# Contenido

## Índice Mensual de Actividad Económica (IMAE)



Principales aspectos conceptuales y metodológicos



Antecedentes del IMAE en Nicaragua

3



Resultados de septiembre 2020



Política de publicación y revisión



# Estructura del Informe del IMAE: Producción



## ❖ Resumen

- Descripción del comportamiento del agregado del IMAE (serie original, DE y T-C)
- Resultados de los grupo de actividades económicas

## ❖ Detalle de las actividades

Se explica a detalle hechos relevantes de las actividades que conforman el IMAE.



## Política de publicación:

- ❖ **Fecha de publicación:** 42 días después del mes de referencia.
- ❖ **Medios:** notas de prensa, boletines trimestrales y en la página web del BCN.
- ❖ **A publicar:** serie original, desestacionalizadas y de tendencia-ciclo.
- ❖ **Datos:** índices y tasas de crecimiento a precios de referencia del año 2006.



# Política de revisión: Actualización continua

## Revisión Mensual:



Con el cálculo de mes, se incorpora actualización de meses anteriores.

## Revisión trimestral:

Actualización o nuevo trimestre modifica la evolución mensual e inclusive de varios períodos.



## Revisión anual:



Revisión o nuevo dato anual se modificará la distribución de los trimestres, por lo tanto de los meses, de años anteriores.



[www.bcn.gob.ni](http://www.bcn.gob.ni)